



# Finanças do Município de Venda Nova do Imigrante 2011





## Introdução

## Receita

- Transferências
  - ✓ do Estado
  - ✓ da União
  - ✓ Voluntárias e Investimentos
- Tributos municipais

## Despesa

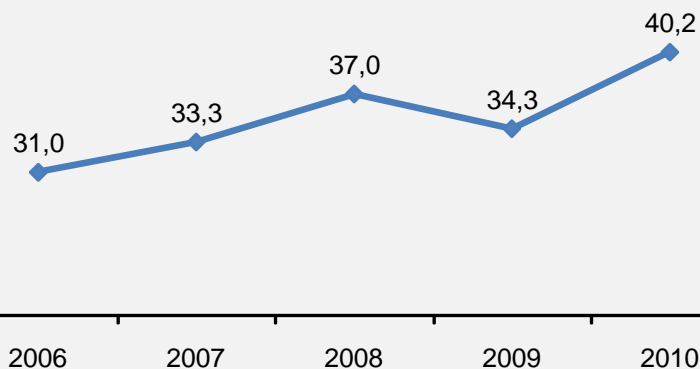
- Gastos com educação e saúde
- Gastos sociais



## Introdução

### Evolução da receita total

Em R\$ milhões - corrigidos pelo IPCA médio de 2010

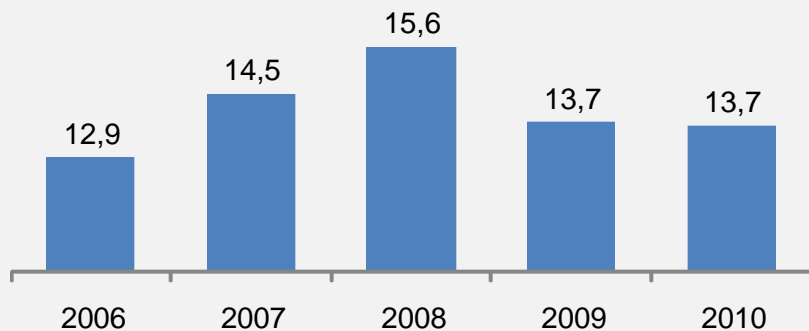


A crise econômica que assolou o mundo no último quadrimestre de 2008 teve consequências profundas nas finanças municipais. Pela primeira vez na história recente, as cidades registraram reduções em suas receitas. Em Venda Nova do Imigrante as receitas caíram 7,1%, passando de R\$ 37 milhões em 2008 para R\$ 34 milhões em 2009.



## Transferências do Estado

**Evolução da QPM-ICMS**  
em R\$ milhões - IPCA médio de 2010



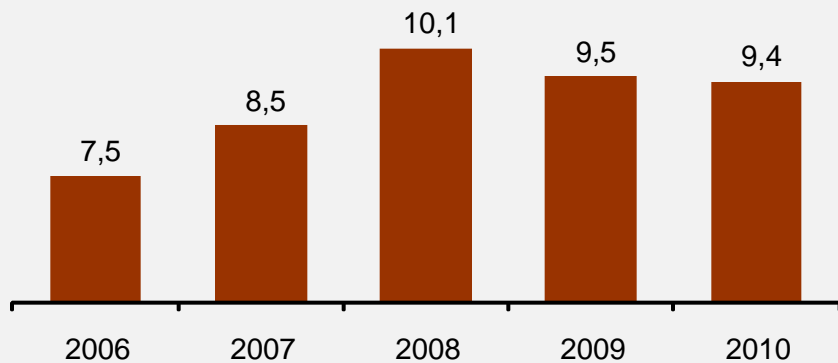
As transferências do ICMS manteve-se estável nos anos de 2009 e 2010, após atingir o valor recorde em 2008.



## Transferências da União

### Evolução do FPM

em R\$ milhões - IPCA médio de 2010



As transferências do FPM cresceram de forma acentuada entre 2006 a 2008, sofrendo revés em 2009.

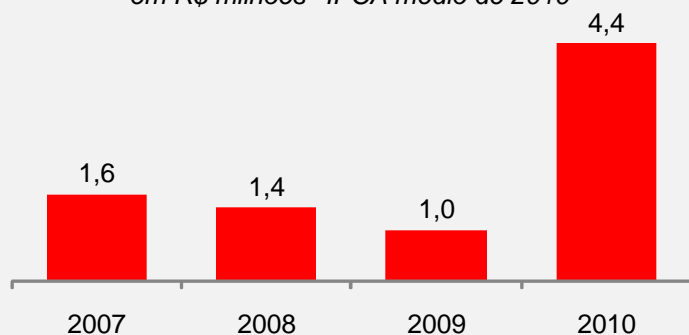




## Transferências voluntárias

As transferências de capital devem obrigatoriamente serem aplicadas em investimentos. Foi o item da receita com o maior crescimento em 2010, atingindo um valor três vezes maior que a média dos últimos quatro anos e contribuindo em grande parte para o bom desempenho da receita total.

**Recursos de convênios obtidos junto à União e ao Estado**  
em R\$ milhões - IPCA médio de 2010



| Descrição   | Valor em R\$ mil |
|---|------------------|
| <b>Transferências de convênios</b>                                | <b>4.447,6</b>   |
| <b>Transferências de convênios do Estado</b>                      | <b>3.152,2</b>   |
| Equipamentos para Centro Cultural e Turístico                     | 1.394,3          |
| Centro Cultural e Turístico                                       | 344,7            |
| Ampliação e modernização do Centro de Eventos Padre Cleto Caliman | 324,8            |
| Construção de Unidade de Saúde - Bairro Minete                    | 293,8            |
| Aquisição de equipamentos - Pronaf capixaba                       | 188,8            |
| Construção de campo society Bananeiras                            | 169,7            |
| Programa habitacional Camargo                                     | 123,0            |
| Aquisição de veículos - Secretaria de Turismo                     | 75,0             |
| Aquisição de compactador de lixo                                  | 63,9             |
| Construção Ginásio de Esportes Camargo                            | 59,2             |
| Aquisição de veículos - Secretaria de Meio Ambiente               | 50,0             |
| Aquisição de ambulância   | 50,0             |
| Aquisição de equipamentos - Vila da Mata                          | 15,0             |
| <b>Transferências de convênios da União</b>                       | <b>1.295,4</b>   |
| Aquisição de pá carregadeira                                      | 243,8            |
| Pavimentação, drenagem e construção da Ponte Tapera               | 236,2            |
| Construção Centro de Referência de Assistência Social             | 202,8            |
| Reforma e Ampliação da Oficina de mármore e granito               | 195,0            |
| Pavimentação - Vicente Zandonadi                                  | 174,2            |
| Pavimentação e drenagem - Santo Antônio da Serra                  | 98,6             |
| Pavimentação - Bairro Minete                                      | 90,3             |
| Pavimentação e drenagem - Av. Bicuiba                             | 54,5             |



## Transferências voluntárias

### Transferências realizadas no biênio 2008/2009

em R\$ mil - valores correntes

| Obra  | Empenhado      | Liberado   | A liberar      |
|---|----------------|------------|----------------|
| Calçamento Bairro Minete                      | 585,0          | 416,3      | 168,7          |
| Pavimentação Bicuiba                          | 592,0          | 129,8      | 462,2          |
| Reforma e ampliação do Centro de Eventos      | 390,0          | 0,0        | 390,0          |
| Pavimentação do Bairro Santo Antônio da Serra | 493,1          | 98,6       | 394,5          |
| Pavimentação da Vila Dordenone                | 292,5          | 0,0        | 292,5          |
| <b>Total geral</b>                            | <b>2.352,6</b> | <b>0,0</b> | <b>1.707,9</b> |

### Transferências realizadas em 2010

em R\$ mil - valores correntes

| Obra                                      | Empenhado      | Liberado   | A liberar      |
|---|----------------|------------|----------------|
| Pavimentação da Vila Dordenone - 2ª etapa | 195,0          | 0,0        | obra a iniciar |
| Construção sede própria da Fitoterapia    | 293,8          | 0,0        | obra a iniciar |
| Aquisição de retroescadeira               | 195,0          | 0,0        | a adquirir     |
| Aquisição de Carregadeira                 | 243,8          | 0,0        | a adquirir     |
| Aquisição de retroescavadeira             | 195,0          | 0,0        | a adquirir     |
| Aquisição de retrosvadeira                | 243,8          | 0,0        | a adquirir     |
| Revitalização Praça Padre Emílio          | 438,8          | 0,0        | obra a iniciar |
| Construção de ciclovia lateral Bicuiba    | 295,3          | 0,0        | obra a iniciar |
| Construção Quadra Poliesportiva Tapera    | 292,5          | 0,0        | obra a iniciar |
| <b>Total geral</b>                        | <b>2.392,8</b> | <b>0,0</b> | -              |



## Transferências voluntárias

### Fonte dos recursos dos investimentos em R\$ mil – IPCA médio de 2010

| Origem do recurso          | 2006           | 2007           | 2008           | 2009           | 2010           |
|----------------------------|----------------|----------------|----------------|----------------|----------------|
| Recursos próprios          | 5.045,0        | 7.144,1        | 7.800,8        | 5.348,2        | 3.108,0        |
| Transferências da União    | 420,6          | 1.403,2        | 1.065,0        | 800,5          | 1.295,4        |
| Transferências do Estado   | 1.639,5        | 234,8          | 313,3          | 168,1          | 3.152,2        |
| Outras receitas de capital | 6,3            | 5,7            | 110,2          | -              | 472,8          |
| <b>Investimento total</b>  | <b>7.111,5</b> | <b>8.787,8</b> | <b>9.289,2</b> | <b>6.316,8</b> | <b>8.028,4</b> |





## Investimentos

O planejamento e o controle dos gastos, associado a recuperação nas receitas, influenciada também do aumento da captação de recursos juntos aos governos estaduais e federais, fizeram com que fossem investidos em Venda Nova as cifras de R\$ 14,3 milhões no biênio 2009/2010.

Alguns exemplos dos investimentos:



Drenagem e pavimentação de diversas ruas;



Construção de creche, reforma e ampliação de escolas municipais;



Aquisição de veículos, máquinas e equipamentos;



Aquisição de terrenos em diversas áreas.

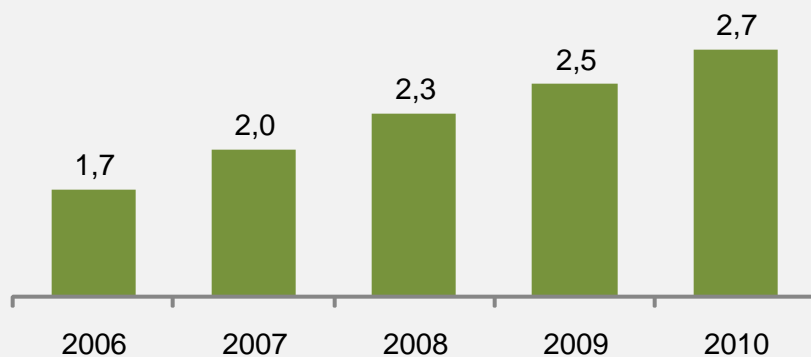


Construção do CRAS e Unidades de Saúde.



## Tributos

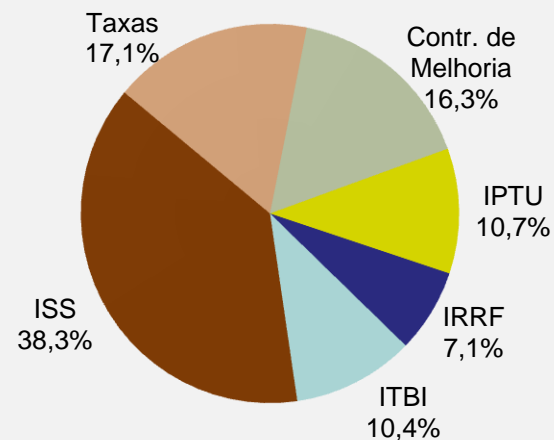
**Arrecadação dos tributos**  
em R\$ milhões - IPCA médio de 2010



O ISS representa a maior parcela da arrecadação própria de Venda Nova do Imigrante, representando 38,3%.

Os tributos tiveram um bom desempenho de arrecadação nos últimos anos, com alta acumulada de 54,8% entre 2006 e 2010.

**Composição da receita tributária - 2010**



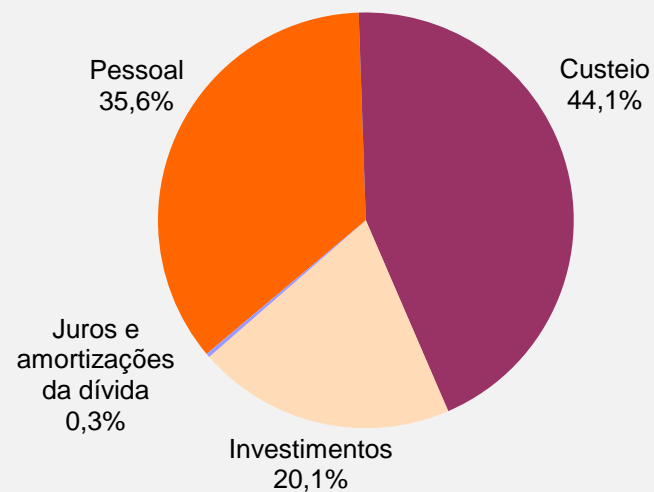


## Despesa

- Em Venda Nova do Imigrante, os custeios compõem a maior parte da despesa total, acompanhada pelo gasto com pessoal. Em 2010, 20,1% dos recursos foram destinados aos investimentos

- Vale destacar que mais da metade (55%) dos gastos foram direcionados para áreas sociais.

### Composição da despesa total - 2010



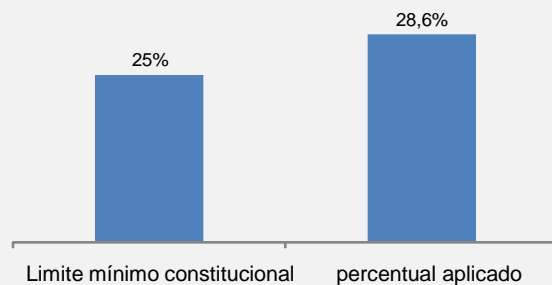


## Gastos com educação e saúde

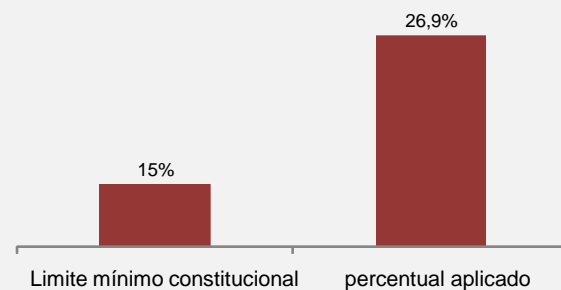
Para a educação foram destinados R\$ 9,2 milhões em 2010, valor que correspondeu a 28,6% da receita. No mesmo ano, o Município teve 145 professores.

O incremento dos recursos aplicados na saúde aumentou a oferta de serviços, desde exames laboratoriais, que passou de 69 mil em, 2008, para 91,7 mil, em 2010, até no número de consultas e na oferta de medicamentos.

Participação do gasto com educação na receita líquida de impostos - 2010



Participação do gasto com saúde na receita líquida de impostos- 2010





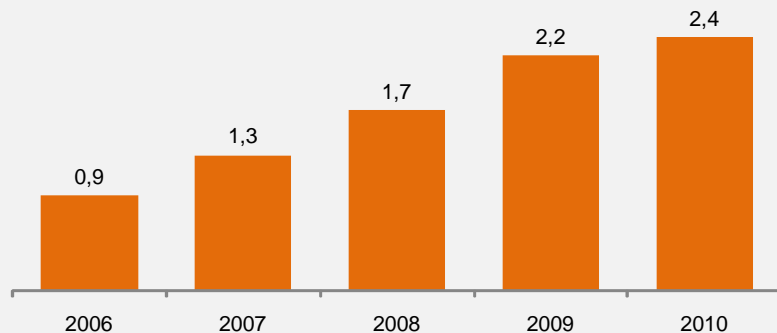


## Assistência social e habitação

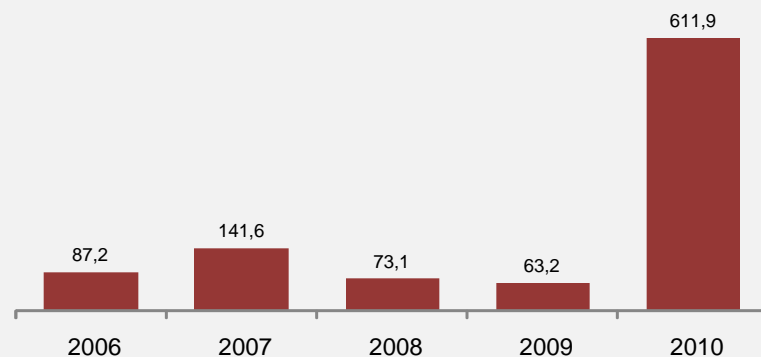
Os gastos com assistência social cresceram sucessivamente entre 2006 e 2010, só reduzindo o ritmo no último ano.

O valor alocado em 2010 na área de habitação supera o realizado no quadriênio 2005/2008.

**Aplicação na assistência social**  
em R\$ milhões corrigidos pelo IPCA médio de 2010



**Aplicação em habitação**  
em R\$ mil corrigidos pelo IPCA médio de 2010





# Muito Obrigado!

